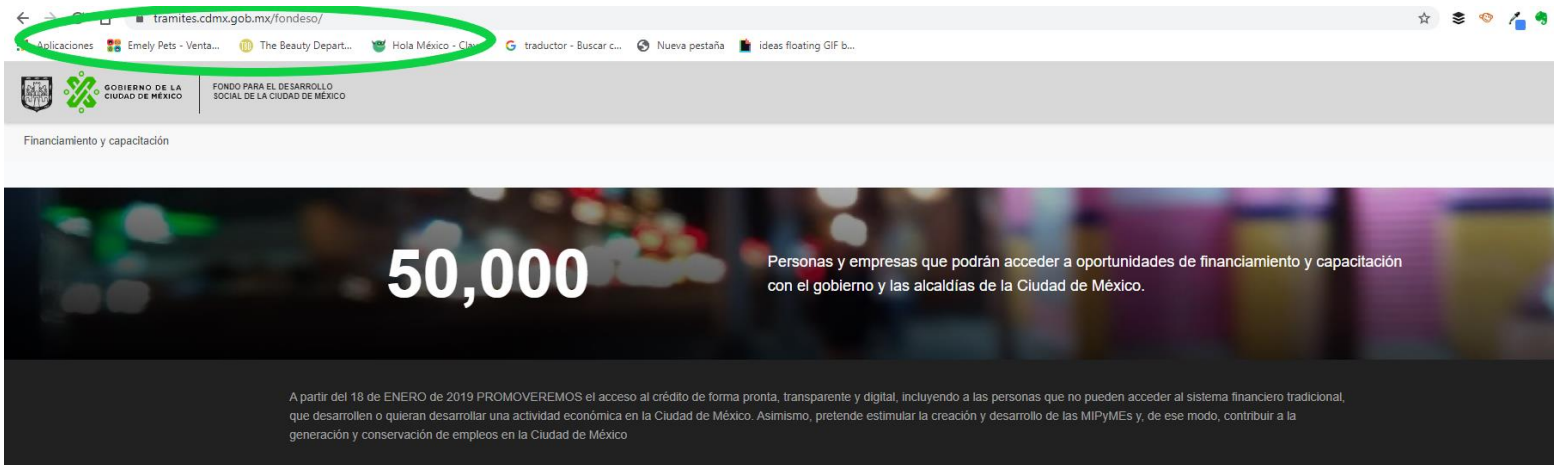




Pasos para seguir para realizar tu registro en línea

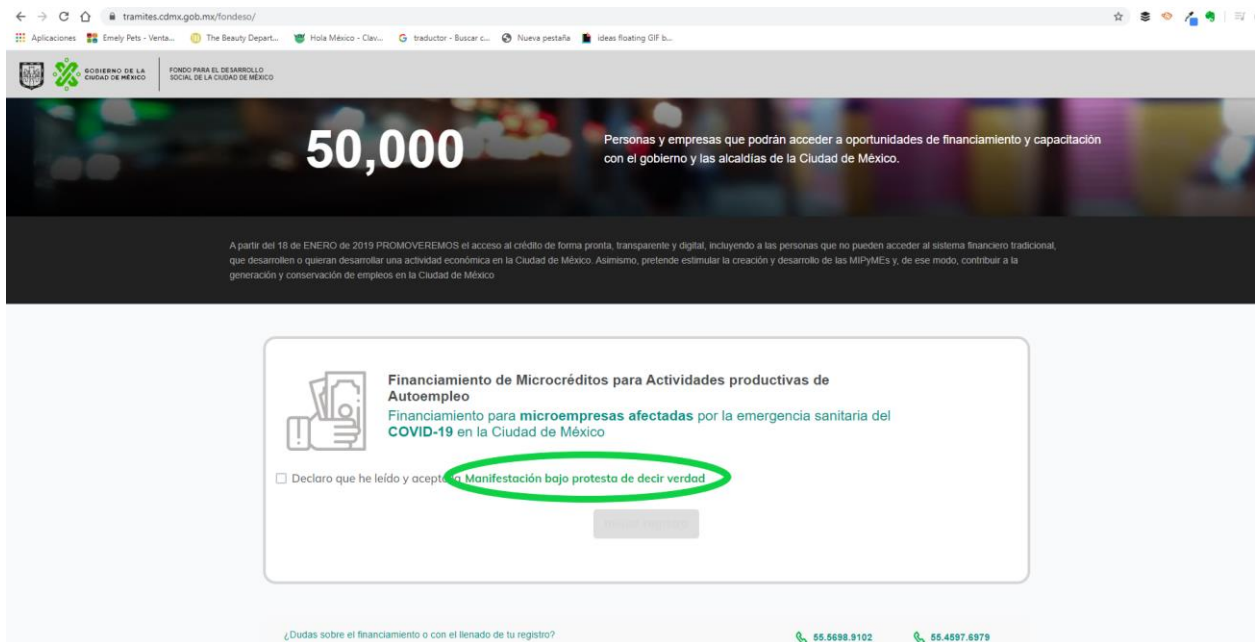
Paso 1

- Ingresa a la página <https://tramites.cdmx.gob.mx/fondeso/>



Paso 2

- Lee el documento de manifestación bajo protesta de decir verdad





Paso 3

- En caso de estar de acuerdo con el documento de manifestación bajo protesta de decir verdad da click en aceptar y selecciona iniciar registro

Manifesto BAJO PROTESTA DE DECIR VERDAD, y con fundamento en el artículo 6 fracción III, 10, 23, 27 de la Ley de Ciudadanía Digital de la Ciudad de México, que:

Soy ciudadano(a) mexicano(a) mayor de edad, con pleno uso y goce de mis derechos civiles y políticos;

De la misma forma, declaro que la información y documentación que presento para la Revisión y Cotejo de Documentos en esta Plataforma es legítima y verídica, por lo que en caso de existir falsedad en ella, tengo pleno conocimiento que se aplicarán las sanciones administrativas y penas establecidas en los ordenamientos respectivos para quienes se conducen con falsedad, en términos del artículo 32 de la Ley de Procedimiento Administrativo de la Ciudad de México y con relación al artículo 311 del Código Penal para el Distrito Federal. Cuando el interesado autorice recibir notificaciones electrónicas a través de la Plataforma deberá proporcionar un correo electrónico, lo anterior con fundamento en el artículo 44 fracción VII de la Ley de Procedimiento Administrativo de la Ciudad de México, en relación con lo dispuesto por los artículos 75 fracción XXIV, 80, 89, 89 bis y 90 del Código de Comercio y 1 de la Ley General de Títulos y Operaciones de Crédito, que acepta la recepción y confirmación de la notificación electrónica al momento que llegue al correo electrónico señalado y se almacene en la casilla electrónica de la plataforma.

Que los Programas de Financiamiento que ofrece FONDESO cumplen con el objetivo de promover el acceso al crédito de forma pronta, transparente y digital, incluyendo a las personas que no pueden acceder al sistema financiero tradicional, que desarrollen o quieran desarrollar una actividad económica en la Ciudad de México y que pretende estimular la creación y desarrollo de las MIPyMES, y de ese modo, contribuir a la generación y conservación de empleos en la Ciudad de México. Por lo anterior, antes de iniciar el 'Registro de Solicitud de Crédito' acepto que:

- La 'persona solicitante' y el 'Obligado Solidario' deberán radicar en la Ciudad de México
- La 'persona solicitante' deberá contar con los Archivos en formato 'PDF' o 'Imagen' de: IDENTIFICACIÓN OFICIAL (credencial para votar, cédula profesional o pasaporte), CURP y COMPROBANTE DE DOMICILIO propios y de la persona 'Obligado Solidario' FOTOGRAFÍAS DE SU NEGOCIO (hasta 3 'Imágenes') ESTADO DE CUENTA BANCARIO a su nombre. En caso contrario, se facilitará en su momento, documento para cobro en Banco.
- (Tomar en cuenta que la información que registrará deberá coincidir con tus archivos e imágenes a cargar para agilizar tu proceso).
- Todos los 'Archivos' anteriores son necesarios para poder cargarlos en el 'Registro de Solicitud de Crédito'.
- Cada 'Archivo' a cargar no deberá exceder el tamaño de 5 Mb (Megabytes), los formatos de imágenes posibles son: jpg, jpeg, png y los documentos deberán ser vigentes.
- CONSIDERACIONES: En caso de que en la identificación no se vea reflejada la dirección del domicilio, el comprobante de domicilio que se entregue como requisito deberá estar a nombre de la persona solicitante, y para el caso del 'Obligado Solidario' igualmente.
- "Las ciudadanas y los ciudadanos con Créditos Vigentes en FONDESO no podrán inscribirse a este tipo de Crédito".
- Finalmente, comprometo a dar cabal cumplimiento a los requisitos, documentación y procedimiento de acceso señalado por el FONDESO, para que en su momento la SEDECO me beneficie a través de alguna de las modalidades del programa; lo anterior con apego Ley de Ciudadanía Digital de la Ciudad de México.
- Protesto lo necesario, aceptando los términos y condiciones.

Aceptar

Financiamiento de Microcréditos para Actividades productivas de Autoempleo

Financiamiento para **microempresas afectadas** por la emergencia sanitaria del **COVID-19** en la Ciudad de México

Declaro que he leído y acepto la **Manifestación bajo protesta de decir verdad**

Iniciar registro

¿Dudas sobre el financiamiento o con el llenado de tu registro?
Contactanos
 Lunes a Viernes de 9:00 a.m. a 6:00 p.m.

55.5698.9102 55.4597.4243 55.4597.6979 55.4604.1766

Accede a información pública sobre otros servicios financieros y no financieros

- Microcréditos para impulsar alternativas de autoempleo productivo.
- Impulso a iniciativas de personas emprendedoras.



Paso 4

- Lee los requisitos y consideraciones

tramites.cdms.gob.mx/fondesos/get_datos_interesado

GOBIERNO DE LA CIUDAD DE MÉXICO FONDO PARA EL DESARROLLO SOCIAL DE LA CIUDAD DE MÉXICO

Financiamiento y capacitación

Registro

* Las ciudadanas y los ciudadanos con Créditos Vigentes en FONDESOS no podrán inscribirse a este tipo de Crédito

Para realizar el registro debes tener a la mano los archivos en formato 'PDF' o 'Imagen' de:

Identificación oficial
(credencial para votar, cédula profesional o pasaporte). CURP

Comprobantes de domicilio
Tanto del solicitante como del Obligado solidario. con antigüedad no mayor a 3 meses. como recibo de luz, agua, teléfono, cable.

Estado de cuenta bancario
Al nombre del solicitante. En caso contrario, se facilitará en su momento, documento para cobro en Banco

Fotografías de tu negocio
(Fotografías para acreditar la existencia del negocio)

Consideración: En caso de que en la identificación no se vea reflejada la dirección del domicilio, el comprobante de domicilio que se entregue como requisito deberá estar a nombre de la persona solicitante, y para el caso del 'Obligado Solidario' igualmente

Datos del interesado
* Los datos solicitados en este bloque son obligatorios.

Nombre(s) * Primer apellido * Segundo apellido *

Paso 5

- Llena los campos correctamente con la información del solicitante de crédito que se pide y asegúrate de que los campos te marquen con una palomita verde que la información colocada es verídica.
- Carga la documentación requerida en formato PDF o Imagen

tramites.cdms.gob.mx/fondesos/get_datos_interesado

GOBIERNO DE LA CIUDAD DE MÉXICO FONDO PARA EL DESARROLLO SOCIAL DE LA CIUDAD DE MÉXICO

Datos del interesado

* Los datos solicitados en este bloque son obligatorios.

Nombre(s) * Primer apellido * Segundo apellido *

Sexo * Fecha de nacimiento * Entidad de nacimiento * CURP *

Código postal * Alcaldía * Colonia *

Carga un comprobante de domicilio, con antigüedad no mayor a 3 meses. como recibo de luz, agua, teléfono, cable. Tamaño máximo del archivo: 5MB. Formato de archivo permitido: PDF, JPG, JPEG, PNG.

Carga tu comprobante de domicilio

Correo electrónico * Confirmar correo electrónico * Teléfono celular *

Confirmar teléfono celular * Número fijo

Calle * Número exterior * Número interior

Entre calle * Y calle * Ocupación *



Paso 6

- Llena los campos correctamente con la información del obligado solidario que se pide y asegúrate de que los campos te marquen con una palomita verde que la información colocada es verídica.
- Carga la documentación requerida en formato PDF o Imagen

trámites.cdmx.gob.mx/fondeso/get_datos_obligado

Aplicaciones Emely Pets - Venta... The Beauty Depart... Hola México - Clav... traductor - Buscar c... Nueva pestaña ideas floating GIF b...

GOBIERNO DE LA CIUDAD DE MÉXICO FONDO PARA EL DESARROLLO SOCIAL DE LA CIUDAD DE MÉXICO

Financiamiento y capacitación

Datos del obligado solidario (no aplica para Grupos Solidarios)

Nombre(s) *	Primer apellido *	Segundo apellido *	
<input type="text" value="Escribe el nombre del obligado solidario"/>	<input type="text" value="Escribe su primer apellido"/>	<input type="text" value="Escribe su segundo apellido"/>	
Identificación oficial *	Sube el frente de tu identificación *	Sube el reverso de tu identificación *	
<input type="text" value="Seleccionar"/>	<input type="text" value="Cargar imagen de identificación"/>	<input type="text" value="Cargar imagen de identificación"/>	
Sexo *	Fecha de nacimiento *	Nacionalidad *	CURP *
<input type="text" value="Seleccionar"/>	<input type="text" value="dd/mm/aaaa"/>	<input type="text" value="Seleccionar"/>	<input type="text" value="Escribe su CURP"/>
Código postal *	Alcaldía *	Colonia *	
<input type="text" value="CP"/>	<input type="text" value="Seleccionar"/>	<input type="text" value="Seleccionar"/>	
Calle *	Entre calle *	Y calle *	
<input type="text" value="Escribe su calle"/>	<input type="text" value="Escribe la primer entre calle"/>	<input type="text" value="Escribe la segunda entre calle"/>	
Correo electrónico *	Confirmar correo electrónico *	Teléfono celular *	
<input type="text" value="correo@ejemplo.com"/>	<input type="text" value="correo@ejemplo.com"/>	<input type="text" value="55 1234 5678"/>	
Confirmar teléfono celular *	Número fijo		
<input type="text" value="55 1234 5678"/>	<input type="text" value="55 1234 5678"/>		
Ocupación *			



Paso 7

- Llena los campos correctamente con la información del negocio y carga 3 fotografías del negocio.
- Da click en crear negocio.

tramites.cdmx.gob.mx/fondeso/get_datos_negocio

Aplicaciones Emely Pets - Venta... The Beauty Depart... Hola México - Clav... traductor - Buscar c... Nueva pestaña ideas floating GIF b...

GOBIERNO DE LA CIUDAD DE MÉXICO FONDO PARA EL DESARROLLO SOCIAL DE LA CIUDAD DE MÉXICO

Financiamiento y capacitación




Datos de tu negocio:

Calle * Número exterior * Número interior

Entre calle * Y calle * Denominación *

Giro de tu negocio Número de empleados actuales *

Carga 3 fotografías de tu negocio *


Fotografía 1 *  Fotografía 2 *  Fotografía 3 * 

Crear registro



Paso 8

- Verificaremos que tu documentación y datos sean correctos, vigentes y legibles.
- Nos pondremos en contacto contigo para seguir con tu proceso.

 **Tu solicitud ha sido enviada para su revisión**

Este es el folio de tu solicitud:

FONDESO/COVID19/014659

Verificaremos que tus documentos sean correctos, vigentes y legibles y te enviaremos un correo con los pasos a seguir

[Regresar](#)